


Registrierung

Höchste Sicherheit für Kreditkartenzahlungen im Internet: Mastercard® Identity Check™ ist ein Legitimationsverfahren, welches bei Online-Kreditkartenzahlungen Ihre Identität als Karteninhabers prüft. Sie haben die Möglichkeit, Online-Zahlungen über eine App (per Fingerabdruck, Gesichtserkennung oder PIN) oder über die Eingabe einer mobileTAN per SMS freizugeben. Im Rahmen eines Re-Brands wird Mastercard® SecureCode™ von Mastercard® Identity Check™ abgelöst.



Um sich zu registrieren, brauchen Sie einen Identifikationscode. Ihr kartenausgebendes Institut legt fest, welche der folgenden drei Übermittlungsmöglichkeiten zur Verfügung stehen:

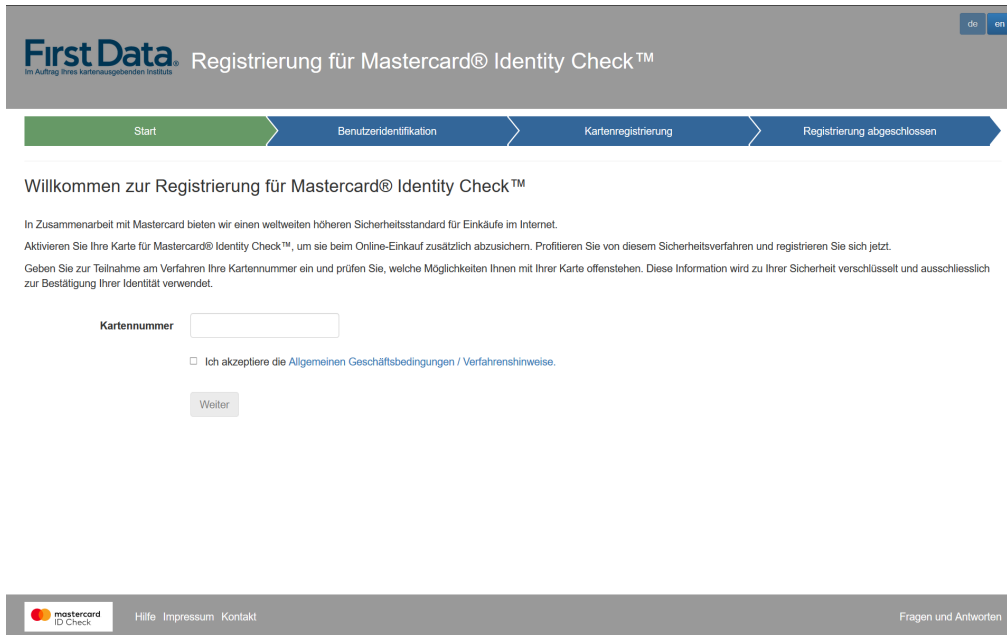
- per SMS (nach Eingabe bestimmter persönlicher Daten sowie der Mobilfunknummer)
- über eStatement / Kreditkarteninfo online (sofern Sie daran teilnehmen)
- im Rahmen einer 1-Cent Gutschrift auf Ihr Abrechnungskonto der Karte

Nach erfolgreicher Identifikation wählen Sie ein Authentifizierungsverfahren, mit dem Sie künftig Online-Einkäufe freigeben möchten. Je nach Einstellung Ihres kartenausgebenden Instituts stehen die folgenden zwei Verfahren zur Verfügung:

- App-Freigabe mit der App „Transakt“
- mobileTAN-Verfahren

Die Registrierung wird sowohl für die Identifikation als auch für die Auswahl des Freigabe-Verfahrens auf den folgenden Seiten erklärt und beschrieben.

1. Einstiegsseite zur Eingabe der 16stelligen Kartennummer (Hinweis: oben rechts kann man zwischen deutscher und englischer Sprache wählen. Die Registrierung wird dann in der gewählten Sprache durchlaufen)



First Data[®] Registrierung für Mastercard® Identity Check™

de en

Start Benutzeridentifikation Kartenregistrierung Registrierung abgeschlossen

Willkommen zur Registrierung für Mastercard® Identity Check™

In Zusammenarbeit mit Mastercard bieten wir einen weltweiten höheren Sicherheitsstandard für Einkäufe im Internet. Aktivieren Sie Ihre Karte für Mastercard® Identity Check™, um sie beim Online-Einkauf zusätzlich abzusichern. Profitieren Sie von diesem Sicherheitsverfahren und registrieren Sie sich jetzt. Geben Sie zur Teilnahme am Verfahren Ihre Kartennummer ein und prüfen Sie, welche Möglichkeiten Ihnen mit Ihrer Karte offenstehen. Diese Information wird zu Ihrer Sicherheit verschlüsselt und ausschliesslich zur Bestätigung Ihrer Identität verwendet.

Kartennummer

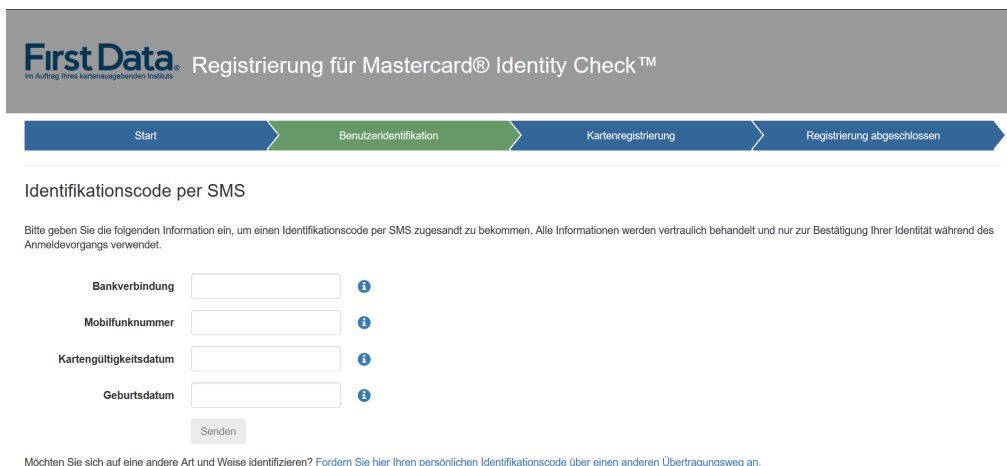
Ich akzeptiere die Allgemeinen Geschäftsbedingungen / Verfahrenshinweise.

Weiter

mastercard ID Check Hilfe Impressum Kontakt Fragen und Antworten

2. Zur sicheren Identifikation als rechtmäßiger Karteninhaber fordern Sie zunächst einen Identifikationscode an. Dazu stehen die vom Institut gewählten Übermittlungsmöglichkeiten zur Verfügung (SMS, Kreditkarteninfo online oder 1-Cent Gutschrift /Transaktion).

2a. Identifikationscode per SMS: es werden Karteninhaberdaten abgefragt und im System der First Data validiert. Bei positiver Validierung erhalten Sie unmittelbar danach einen Code per SMS. Über den Informationsbutton bekommen Sie Formatvorgaben für Ihre Eingabe.



First Data[®] Registrierung für Mastercard® Identity Check™

Start Benutzeridentifikation Kartenregistrierung Registrierung abgeschlossen

Identifikationscode per SMS

Bitte geben Sie die folgenden Information ein, um einen Identifikationscode per SMS zugesandt zu bekommen. Alle Informationen werden vertraulich behandelt und nur zur Bestätigung Ihrer Identität während des Anmeldevorgangs verwendet.

Bankverbindung ⓘ

Mobilfunknummer ⓘ

Kartengültigkeitsdatum ⓘ

Geburtsdatum ⓘ

Senden

Möchten Sie sich auf eine andere Art und Weise identifizieren? Fordern Sie hier Ihren persönlichen Identifikationscode über einen anderen Übertragungsweg an.

2b. Identifikationscode per Kreditkarteninfo online:



Identifikationscode per Kreditkarteninfo online

Um sich für Mastercard® Identity Check™ registrieren zu können, benötigen Sie einen Identifikationscode. Sie können sich den Code als Transaktionskommentar auf Ihrer Kartenabrechnung (Kreditkarteninfo online) zustellen lassen.

Den Identifikations-Code können Sie sofort in der Umsatzanzeige Ihrer Kreditkarte im Online-Banking einsehen.

Identifikationscode an Kreditkarteninfo online senden

Sie möchten den Identifikationscode auf eine andere Art und Weise zugestellt bekommen?

[Identifikationscode per Transaktion beantragen](#)

2c. Identifikationscode per Transaktion:



Identifikationscode per Transaktion

Um sich für Mastercard® Identity Check™ registrieren zu können, benötigen Sie einen Identifikationscode. Sie können sich den Code als Transaktion auf Ihr Girokonto übermitteln lassen.


Den Identifikations-Code erhalten Sie innerhalb der nächsten 1-2 Werktage im Verwendungszweck einer Gutschrift in Höhe von 0.01 € auf das hinterlegte Abrechnungskonto Ihrer Kreditkarte.

Identifikationscode per Transaktion senden

Sie möchten den Identifikationscode auf eine andere Art und Weise zugestellt bekommen?

[Identifikationscode per Kreditkarteninfo online beantragen](#)

3. Eingabe des Identifikationscodes: Beim Versand per SMS werden Sie direkt nach Codeanforderung zur Codeeingabe weitergeleitet. Bei den anderen Übermittlungsarten gehen Sie nach Erhalt des Codes erneut zur Registrierung über die Homepage Ihres Instituts und geben Ihre Kartennummer nochmals ein. Es folgt dann automatisch die Eingabeseite des Identifikationscodes.

 **First Data** Registrierung für Mastercard® Identity Check™
Im Auftrag Ihres kartenausgebenden Instituts



Karteninhaber-Identifikation

Sie haben einen Identifikationscode auf Ihre angegebene Mobilfunknummer erhalten.

Geben Sie diesen Code hier ein, um die Identifizierung abzuschließen.

Identifikationscode

Erneute SMS senden

Weiter

Möchten Sie sich auf eine andere Weise identifizieren? [Fordern Sie hier Ihren persönlichen Identifikationscode über einen anderen Übertragungsweg an.](#)

Geben Sie den Code ein. Durch Klick auf „Weiter“ gelangen Sie zur eigentlichen Registrierung für ein Verfahren für die Nutzung von Mastercard® Identity Check™.

4. Ihre Identifikation ist nun beendet und Sie wählen das Verfahren zur künftigen Transaktionsfreigabe. Hierzu gibt es 2 Möglichkeiten: Nutzung der App „Transakt“ oder das mobileTAN-Verfahren.


4a. Möchten Sie die Transakt-App zur späteren Transaktionsfreigabe nutzen, laden Sie sich die App auf Ihrem Smartphone herunter. Sie können hierzu den QR-Code im Browser scannen oder geben Sie das Stichwort „Transakt“ im App Store ein. Haben Sie die App geladen, bestätigen Sie dies im Browser und es folgt der nächste Schritt.

First Data Registrierung für Mastercard® Identity Check™
Im Auftrag Ihres kartenausgebenden Instituts


Start
Benutzeridentifikation
Kartenregistrierung
Registrierung abgeschlossen

Registrierung für Transakt App-Verfahren

Laden Sie die App "Transakt" aus Ihrem App Store herunter und installieren sie sie auf Ihrem Smartphone oder Tablet. Haben Sie die App erfolgreich installiert, klicken Sie bitte auf den entsprechenden Button unten.



Download on the
App Store




GET IT ON
Google play

[Ich habe die App installiert](#)

Falls Sie kein Smartphone nutzen, können Sie alternativ das mot

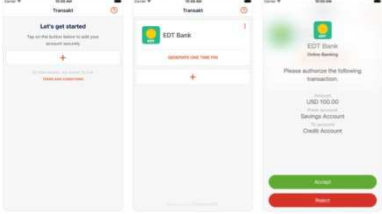
[Hilfe](#) [Impressum](#) [Kontakt](#)




18:01 App Store

transakt Abbrechen

Transakt
Finanzen





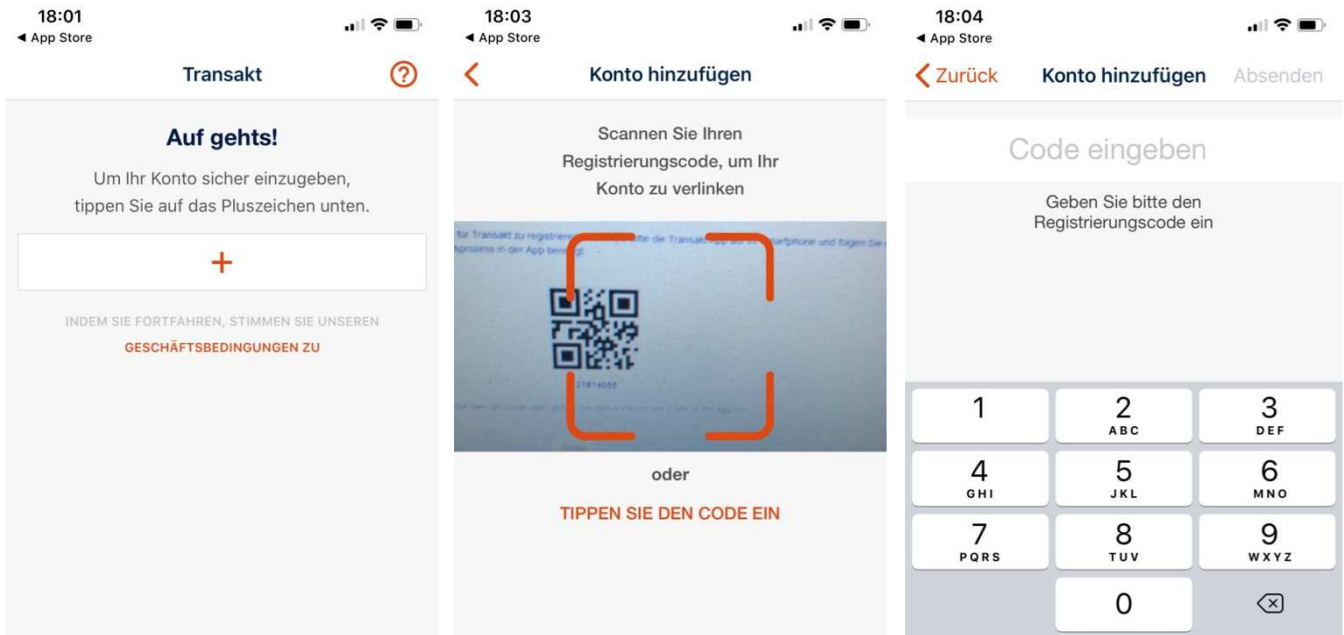
2-Faktor-Authentifizierung

Transakt wandelt Ihr Mobiltelefon in ein persönliches Authentifizierungsgerät

Heute Spiele Apps Updates Suchen

Überspringen

Verknüpfen Sie nun die Kreditkarte mit der App. Dazu klicken Sie „+“ in der App und scannen mit dem Smartphone den im Browser angezeigten QR-Code oder geben die Ziffern darunter ein.



First Data Registrierung für Mastercard® Identity Check™



Registrierung für Transakt App-Verfahren

Öffnen Sie nun die App "Transakt", klicken Sie auf "+" (Konto hinzufügen) und folgen Sie den Anweisungen der App.



98662055

Scannen Sie den QR Code oder geben Sie den numerischen Code in der App ein.

Weiter

Im nächsten Schritt geben Sie Ihren Sicherheitsfaktor an (Fingerprint/Touch-ID/Face-ID) sofern dies vom Endgerät des Karteninhabers in der notwendigen Art und Weise unterstützt wird.

Legen Sie auch eine PIN fest für den Fall, dass während einer Zahlungsfreigabe die biometrische Methode Ihres Handys zum Transaktionszeitpunkt nicht einwandfrei funktionieren sollte.

Sie können sich hier auch für alleinige PIN-Nutzung entscheiden, wenn Sie Fingerprint usw. nicht nutzen möchten.

First Data Registrierung für Mastercard® Identity Check™
Im Auftrag Ihres kartenausgebenden Instituts

Start > Benutzeridentifikation > **Kartenregistrierung** > Registrierung abgeschlossen

Registrierung für Transakt App-Verfahren

Bitte wählen Sie aus, welchen Sicherheitsfaktor Sie zur Zahlungsfreigabe aktivieren möchten. Fingerabdruck oder Face-ID müssen nicht genutzt werden. Auch eine PIN-Freigabe alleine ist möglich. Wenn Sie sich für die Bestätigung per Fingerabdruck oder Face-ID entscheiden, vergeben Sie bitte auch eine PIN. Diese kann genutzt werden, wenn Fingerabdruck oder Face-ID einmal nicht lesbar sein sollte. Bitte beachten Sie, dass Fingerabdruck oder Face-ID nur genutzt werden können, sofern dies von Ihrem Endgerät in der notwendigen Art und Weise unterstützt wird.

Sicherheitsfaktor

PIN 4-stellige Zahl

PIN-Bestätigung

Sprache

Damit ist die Registrierung für Mastercard® Identity Check™ abgeschlossen. Ein Verfahrenswechsel ist nur durch Neu-Registrierung möglich.

First Data Registrierung für Mastercard® Identity Check™
Im Auftrag Ihres kartenausgebenden Instituts

Start > Benutzeridentifikation > Kartenregistrierung > **Registrierung abgeschlossen**

Registrierung erfolgreich abgeschlossen

Sie haben die Registrierung Ihrer Kreditkarte erfolgreich abgeschlossen! Ab sofort können Sie bei teilnehmenden Händlern mit Mastercard® Identity Check™ Online-Einkäufe tätigen und schützen damit Ihre Kreditkartendaten zusätzlich. Wir wünschen Ihnen viel Spass beim Online-Einkauf.

4b. Möchten Sie das mobileTAN-Verfahren nutzen, geben Sie dafür Ihre Mobilfunknummer an und legen Sie eine Sicherheitsfrage und -antwort fest.

First Data Registrierung für Mastercard® Identity Check™
Im Auftrag Ihres kartenausgebenden Instituts

Start > Benutzeridentifikation > **Kartenregistrierung** > Registrierung abgeschlossen

Registrierung für mobileTAN-Verfahren

Hinterlegen Sie Ihre Mobilfunknummer für den Versand von mobileTANs per SMS zur Zahlungsfreigabe.
Ihre Registrierung wird im Anschluss nochmals mit einem einmaligen Verifikationscode rückbestätigt.
Für den Versand einer mobileTAN werden 0.10 EUR/SMS von Ihrem kartenausgebenden Institut berechnet. Bitte rufen Sie nun die mobileTAN Vereinbarung auf und bestätigen Sie diese unten per Klick.

Sicherheitsfrage


Antwort

Bestätigung der Antwort

Mobilfunknummer

Ich akzeptiere die mobileTAN-Vereinbarung.

Falls Sie diese Methode nicht nutzen möchten, können Sie alternativ das Transakt App-Verfahren nutzen.

 [Hilfe](#) [Impressum](#) [Kontakt](#) [Fragen und Antworten](#)

Berechnet Ihr kartenausgebendes Institut Ihnen ein SMS-Entgelt, müssen Sie hier die mobileTAN-Vereinbarung öffnen und akzeptieren. Wird kein Entgelt berechnet, erscheint diese Anzeige nicht.

Nach Klick auf „Weiter“ bekommen Sie einen Verifikationscode auf Ihr Handy und nach dessen Eingabe ist auch hier die Registrierung abgeschlossen. Ein Verfahrenswechsel ist nur durch Neu-Registrierung möglich.

First Data Registrierung für Mastercard® Identity Check™
Im Auftrag Ihres kartenausgebenden Instituts

Start > Benutzeridentifikation > **Kartenregistrierung** > Registrierung abgeschlossen

Registrierung für mobileTAN-Verfahren

Sie haben einen Identifikationscode auf Ihre angegebene Mobilfunknummer erhalten.
Geben Sie diesen Code hier ein und ergänzen Sie Ihre Angaben, um die Identifizierung abzuschließen.

Verifikationscode

Sprache

Sie haben keinen Code per SMS erhalten? [Mobilfunknummer ändern](#)

Online-Einkauf

Als registrierter Karteninhaber werden Sie bei einem Online-Einkauf direkt zum Bezahlprozess mit Mastercard® Identity Check™ weitergeleitet. Dort werden die relevanten Informationen des Einkaufs aufgelistet. Eine automatische Risikoüberprüfung bestimmt, ob Sie sich authentifizieren müssen oder ob der Kauf unmittelbar abgeschlossen wird (bei geringem Risiko). Für den Fall, dass Sie sich authentifizieren müssen, werden hier die beiden Verfahren beschrieben:



Mastercard® Identity Check™ Zahlung

Bitte bestätigen Sie die Zahlung über die Transakt App auf Ihrem Smartphone/Tablet.

Händler	Netcetera Demo Merchant
Betrag	CHF 2500
Datum	31.01.2019
Kartennummer	123456*****1234

 Auf App Bestätigung warten...

[Abbrechen](#) [Hilfe](#)

1. Haben Sie Ihre Karte für das App-Verfahren Transakt registriert, erhalten Sie gleichzeitig auf Ihrem Smartphone eine Push-Nachricht und werden dort aufgefordert, in der Transakt-App die Zahlung freizugeben. Haben Sie Nachrichten dieser App unterdrückt, öffnen Sie die App manuell und geben Sie dort die Zahlung frei.

Wird das biometrische Kennzeichen (Fingerabdruck oder Face-ID) nicht erkannt, werden Sie aufgefordert, stattdessen die PIN einzugeben, die Sie bei der Registrierung vergeben haben.

Haben Sie die Zahlung per App freigegeben, erhält der Händler die Freigabe und der Kauf wird abgeschlossen. In Ihrem Browserfenster erfolgt automatisch die Weiterleitung zurück zum Online-Shop.



Bitte bestätigen Sie Ihre Kreditkartenzahlung.

Händler:
Netcetera Test Merchant

Betrag:
CHF 100,00

Kartennummer:
*****8427

Datum/Zeit:
08.02.18 17:53

[BESTÄTIGEN](#)

[ABBRECHEN](#)

2. Haben Sie Ihre Karte für das mobileTAN-Verfahren registriert, werden Sie ebenfalls direkt zum Bezahlprozess mit Mastercard® Identity Check™ weitergeleitet. Die relevanten Informationen des Einkaufs werden aufgelistet und die letzten 4 Stellen der von Ihnen hinterlegten Mobilfunknummer werden angezeigt.

Mastercard® Identity Check™ Zahlung

Bitte geben Sie die mobileTAN ein, welche Sie als SMS an folgende Mobilfunknummer erhalten haben *****1263

Händler	Netcetera Demo Merchant
Betrag	CHF 2500
Datum	31.01.2019
Kartennummer	123456*****1234

mobileTAN	<input type="text" value="mobileTAN"/>
<securityQuestion_placeholder>	<input type="text" value="<securityQue..."/>
<input type="button" value="Neue mobileTAN anfordern"/>	

[Hilfe](#)

Sie werden aufgefordert, die TAN, die Ihnen zwischenzeitlich zugesandt wurde, einzugeben, sowie gegebenenfalls die Sicherheitsfrage zu beantworten, die Sie bei der Registrierung ausgewählt haben. Im Anschluss daran erfolgt die tatsächliche Online-Autorisierung.

Hinweis zur SMS: Als Absender der SMS erscheint der Name „First Data“. Die Übertragungszeit bei einer SMS ist abhängig von Ihrem jeweiligen Netzbetreiber. Der Verantwortungsbereich der First Data endet mit der Zustellung der SMS beim Netzbetreiber.